



УРАЛЬСКАЯ МОТОЦИКЛЕТНАЯ КОМПАНИЯ

www.patron-moto.ru



УРАЛЬСКАЯ МОТОЦИКЛЕТНАЯ КОМПАНИЯ

www.patron-moto.ru



УРАЛЬСКАЯ МОТОЦИКЛЕТНАЯ КОМПАНИЯ

www.patron-moto.ru

www.patron-moto.ru



УРАЛЬСКАЯ МОТОЦИКЛЕТНАЯ КОМПАНИЯ



УРАЛЬСКАЯ МОТОЦИКЛЕТНАЯ КОМПАНИЯ

www.patron-moto.ru



УРАЛЬСКАЯ МОТОЦИКЛЕТНАЯ КОМПАНИЯ

www.patron-moto.ru



УРАЛЬСКАЯ МОТОЦИКЛЕТНАЯ КОМПАНИЯ

www.patron-moto.ru

www.patron-moto.ru



УРАЛЬСКАЯ МОТОЦИКЛЕТНАЯ КОМПАНИЯ

www.patron-moto.ru



УРАЛЬСКАЯ МОТОЦИКЛЕТНАЯ КОМПАНИЯ

www.patron-moto.ru



УРАЛЬСКАЯ МОТОЦИКЛЕТНАЯ КОМПАНИЯ

www.patron-moto.ru

www.patron-moto.ru

Скутер PATRON LeoN 125
Каталог запасных частей
(без двигателя)



УРАЛЬСКАЯ МОТОЦИКЛЕТНАЯ КОМПАНИЯ

www.patron-moto.ru



УРАЛЬСКАЯ МОТОЦИКЛЕТНАЯ КОМПАНИЯ

www.patron-moto.ru



УРАЛЬСКАЯ МОТОЦИКЛЕТНАЯ КОМПАНИЯ

www.patron-moto.ru

www.patron-moto.ru



УРАЛЬСКАЯ МОТОЦИКЛЕТНАЯ КОМПАНИЯ

www.patron-moto.ru



УРАЛЬСКАЯ МОТОЦИКЛЕТНАЯ КОМПАНИЯ

www.patron-moto.ru



УРАЛЬСКАЯ МОТОЦИКЛЕТНАЯ КОМПАНИЯ

www.patron-moto.ru

www.patron-moto.ru



УРАЛЬСКАЯ МОТОЦИКЛЕТНАЯ КОМПАНИЯ

www.patron-moto.ru



УРАЛЬСКАЯ МОТОЦИКЛЕТНАЯ КОМПАНИЯ

www.patron-moto.ru



УРАЛЬСКАЯ МОТОЦИКЛЕТНАЯ КОМПАНИЯ

www.patron-moto.ru


www.patron-moto.ru

Рис. 1 Обтекатель руля в сб.



ПОЗ.	НАИМЕНОВАНИЕ	КОЛ-ВО, ШТ.
1	ОБТЕКАТЕЛЬ РУЛЯ	1
2	НАКЛАДКА ДЕКОРАТИВНАЯ ОБТЕКАТЕЛЯ РУЛЯ	1
3	САМОРЕЗ ST4.2X12	6
4	УКАЗАТЕЛИ ПОВОРОТОВ ПЕРЕДНИЕ В СБ.	1
5	САМОРЕЗ ST4.2X16	6
6	ЗАЖИМ Ø4.2	4
7	НАКЛАДКА ДЕКОРАТИВНАЯ РЫЧАГА ТОРМОЗА ЛЕВАЯ	1
8	НАКЛАДКА ДЕКОРАТИВНАЯ РЫЧАГА ТОРМОЗА ПРАВАЯ	1

Рис. 2 Комбинация приборов в сб.



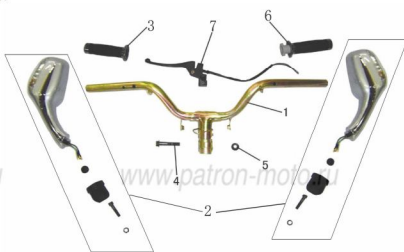
ПОЗ.	НАИМЕНОВАНИЕ	КОЛ-ВО, ШТ.
1	ОБЛИЦОВКА ПАНЕЛИ ПРИБОРОВ	1
2	КОМБИНАЦИЯ ПРИБОРОВ	1
3	САМОРЕЗ ST4.8x16	5
4	САМОРЕЗ ST4.8x25	2
5	ВИНТ M5X16	1
6	ШАЙБА 6X13	2
7	ПЕРЕКЛЮЧАТЕЛЬ РУЛЯ ЛЕВЫЙ	1
8	САМОРЕЗ ST4.8x12	5
9	ВИНТ M5X6	1
10	ПЕРЕКЛЮЧАТЕЛЬ РУЛЯ ПРАВЫЙ	1

Рис. 3 Фара, обтекатель передн.



ПОЗ.	НАИМЕНОВАНИЕ	КОЛ-ВО, ШТ.
1	ОБТЕКАТЕЛЬ ПЕРЕДНИЙ ВЕРХНИЙ	1
2	САМОРЕЗ ST4.8x16	7
3	ЗАЖИМ Ø4.2	2
4	ФАРА В СБ.	1
5	ВИНТ M6X20	1

Рис. 4 Руль в сб.



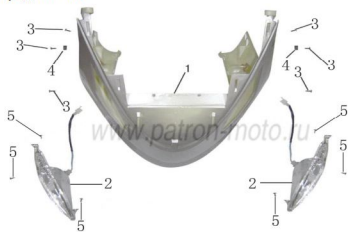
ПОЗ.	НАИМЕНОВАНИЕ	КОЛ-ВО, ШТ.
1	РУЛЬ	1
2	ЗЕРКАЛО ЗАДНЕГО ВИДА	2
3	РУКОЯТКА РУЛЯ ЛЕВАЯ	1
4	БОЛТ M10X50	1
5	ГАЙКА M10	1
6	РУКОЯТКА УПРАВЛЕНИЯ ДРОССЕЛЕМ	1
7	РЫЧАГ ЗАДНЕГО ТОРМОЗА	1

Рис. 5 Седло в сб.



ПОЗ.	НАИМЕНОВАНИЕ	КОЛ-ВО, ШТ.
1	СЕДЛО	1
2	ЯЩИК ПОДСЕДЕЛЬНЫЙ	1
3	ЗАЩИТА БЕНЗОБАКА	1
4	КРЫШКА ЛЮКА ПОДСЕДЕЛЬНОГО ЯЩИКА	1
5	ПОДСВЕТКА ПОДСЕДЕЛЬНОГО ЯЩИКА	1
6	ЗАЖИМ Ø4.2	2
7	ВИНТ M6X20	2
8	БОЛТ M6X12	2
9	ВИНТ M6X16	2
10	САМОРЕЗ ST4.2x12	3
11	САМОРЕЗ ST4.8x16	4

Рис. 6 Обтекатель передний ниж.



ПОЗ.	НАИМЕНОВАНИЕ	КОЛ-ВО,ШТ.
1	ОБТЕКАТЕЛЬ ПЕРЕДНИЙ НИЖНИЙ	1
2	ПЕРЕДНИЙ ГАБАРИТНЫЙ ФОНАРЬ	2
3	САМОРЕЗ ST4.8x16	6
4	ЗАЖИМ Ø4.2	2
5	САМОРЕЗ ST4.8x12	6

Рис. 7 Багажник в сб.




ПОЗ.	НАИМЕНОВАНИЕ	КОЛ-ВО,ШТ.
1	БАГАЖНИК	1
2	НАКЛАДКА БАГАЖНИКА	1
3	БОЛТ М6Х12	4
4	БОЛТ М6Х20	4
5	САМОРЕЗ ST4.2x12	6
6	ШАЙБА Ф 6Х18	6
7	РУЧКА БАГАЖНИКА	1

Рис. 8 Обтекатели седла



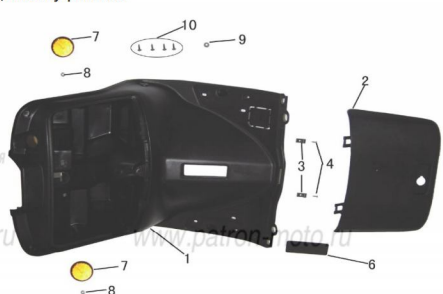
ПОЗ.	НАИМЕНОВАНИЕ	КОЛ-ВО,ШТ.
1	ОБТЕКАТЕЛЬ СЕДЛА ПРАВЫЙ	1
2	НАКЛАДКА ДЕКОРАТ.ЗЕРКАЛЬНАЯ ПРАВ.	1
3	ОСНОВАНИЕ ПОДСЕДЕЛЬНОГО ЯЩИКА	1
4	КРЫШКА ОСНОВАНИЯ ПОДСЕД. ЯЩИКА	1
5	САМОРЕЗ ST4.8X16	13
6	ЗАЖИМ Ø4.2	3
7	НАКЛАДКА ДЕКОРАТИВНАЯ ПРАВАЯ	1
8	ОБОДОК ЗЕРКАЛЬН. ДЕКОР. НАКЛ. ПРАВ.	1
9	САМОРЕЗ ST4.2X12	4
10	ОБТЕКАТЕЛЬ СЕДЛА ЛЕВЫЙ	1
11	НАКЛАДКА ДЕКОРАТ.ЗЕРКАЛЬНАЯ ЛЕВ.	1
12	НАКЛАДКА ДЕКОРАТИВНАЯ ЛЕВАЯ	1
13	ОБОДОК ЗЕРКАЛЬН. ДЕКОР. НАКЛ. ЛЕВ.	1

Рис. 9 Фонарь задний, обтекатели порога



ПОЗ.	НАИМЕНОВАНИЕ	КОЛ-ВО,ШТ.
1	ОБТЕКАТЕЛЬ ПОРОГА ЛЕВЫЙ	1
2	ОБТЕКАТЕЛЬ ПОРОГА ПРАВЫЙ	1
3	ПЛАНКА НИЖНЯЯ ЗАДНЕГО ФОНАРЯ	1
4	ОТРАЖАТЕЛЬ ЗАДНИЙ	1
5	ГАЙКА М5	1
6	ФОНАРЬ ЗАДНИЙ В СБ.	1
7	САМОРЕЗ ST4.8X16	2
8	ЗАЖИМ Ø4.2	6
9	КРЫЛО ЗАДНЕЕ	1
10	БОЛТ М6Х16	2
11	ШАЙБА 6.5X18	2
12	БОЛТ М6Х12	2
13	КРОНШТЕЙН	1
14	САМОРЕЗ ST4.2X16	2

Рис. 10 Облицовка внутренн.в сб.



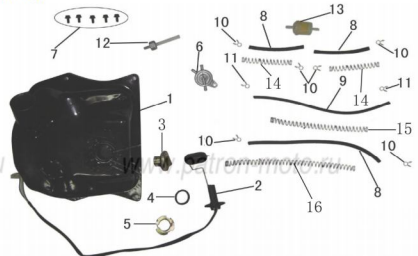
ПОЗ.	НАИМЕНОВАНИЕ	КОЛ-ВО,ШТ.
1	ОБЛИЦОВКА ВНУТРЕННЯЯ ПЕРЕДНЕГО ОБТЕКАТЕЛЯ	1
2	КРЫШКА ПЕРЧАТОЧНОГО ЯЩИКА	1
3	ЗАЖИМ	2
4	САМОРЕЗ ST3.8X12	2
5	САМОРЕЗ ST4.8X16	4
6	КРЫШКА ЛЮКА VIN КОДА	1
7	ОТРАЖАТЕЛЬ БОКОВОЙ	2
8	ГАЙКА М5	2
9	ГАЙКА М6	1

Рис. 11 Облицовка пола в сб.



ПОЗ.	НАИМЕНОВАНИЕ	КОЛ-ВО, ШТ.
1	ОБЛИЦОВКА ПОЛА	1
2	КРЫШКА АККУМУЛЯТОРНОГО ОТСЕКА	1
3	САМОРЕЗ ST4.8X16	2
4	САМОРЕЗ ST4.2X12	2
5	ЗАЖИМ Ø4,2	10
6	БОЛТ М6Х16	2
7	БОЛТ М6Х20	2
8	ЗАЩИТА ДНИЩА	1
9	БРЫЗГОВИК ПЕРЕДНЕГО ОБТЕКАТЕЛЯ	1
10	БОЛТ М6Х12	3

Рис. 12 Бензобак в сб.



ПОЗ.	НАИМЕНОВАНИЕ	КОЛ-ВО, ШТ.
1	БЕНЗОБАК	1
2	ДАТЧИК УРОВНЯ ТОПЛИВА	1
3	КРЫШКА БЕНЗОБАКА	1
4	ПРОКЛАДКА	1
5	ПЛАСТИНА	1
6	КЛАПАН ТОПЛИВНЫЙ	1
7	БОЛТ М6Х12	5
8	ШЛАНГ ТОПЛИВНЫЙ Ф4,5Х8,5	3
9	ТРУБКА ВАКУУМНОГО УПРАВЛЕНИЯ ТОПЛИВНЫМ КЛАПАНОМ Ф4Х7	1
10	ХОМУТ Ø8	6
11	ХОМУТ Ø6,5	2
12	ШТУЦЕР БЕНЗОБАКА	1
13	ФИЛЬТР ТОПЛИВНЫЙ	1
14	ПРУЖИНА ТОПЛИВНОГО ШЛАНГА	2
15	ПРУЖИНА ТРУБКИ ВАКУУМНОГО УПРАВЛЕНИЯ ТОПЛИВНЫМ КЛАПАНОМ	2
16	ПРУЖИНА ТОПЛИВНОГО ШЛАНГА	1

Рис. 13 Вилка передняя в сб.



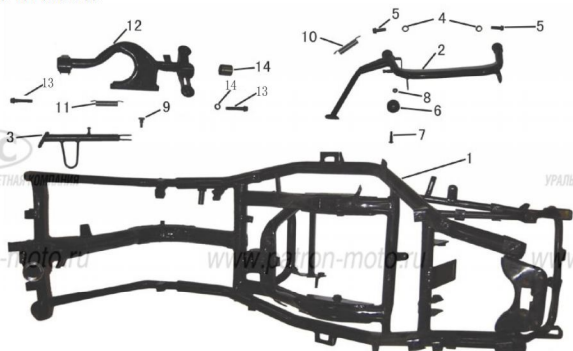
ПОЗ.	НАИМЕНОВАНИЕ	КОЛ-ВО, ШТ.
1	КОЛОНКА РУЛЕВАЯ	1
2	КОМПЛЕКТ ПОДШИПНИКОВ РУЛЕВОЙ КОЛОНКИ	1
3	АМОРТИЗАТОР ПЕРЕДНИЙ ПРАВЫЙ	1
4	АМОРТИЗАТОР ПЕРЕДНИЙ ЛЕВЫЙ	1
5	БОЛТ М6Х12	2
6	СКОБА	1
7	СКОБА	1
8	БОЛТ М10Х30	4

Рис. 14 Колесо переднее в сб.



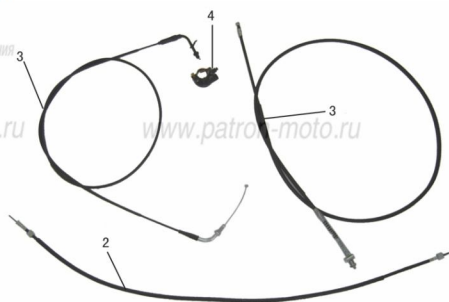
ПОЗ.	НАИМЕНОВАНИЕ	КОЛ-ВО, ШТ.
1	ДИСК КОЛЕСНЫЙ ПЕРЕДНИЙ	1
2	ПОКРЫШКА 3,5-10	1
3	ВЕНТИЛЬ БЕЗКАМЕРНОЙ ШИНЫ В СБ.	1
4	СИСТЕМА ТОРМ. ПЕРЕДНЕГО КОЛЕСА В СБ.	1
5	ДИСК ТОРМОЗНОЙ	1
6	БОЛТ М8Х25	3
7	БОЛТ М6Х12	2
8	ОСЬ ПЕРЕДНЕГО КОЛЕСА	2
9	ВТУЛКА 20Х25	1
10	РЕДУКТОР ПРИВОДА СПИДОМЕТРА	1
11	ГАЙКА М12	1
12	БОЛТ М10Х30	2
13	КОЛОДКА ТОРМОЗНАЯ ПЕРЕДНЯЯ	2

Рис. 15 Рама в сб.



ПОЗ.	НАИМЕНОВАНИЕ	КОЛ-ВО, ШТ.
1	РАМА	1
2	ПОДСТАВКА ЦЕНТРАЛЬНАЯ	1
3	УПОР БОКОВОЙ	1
4	ШАЙБА	2
5	БОЛТ М8Х25	2
6	БУФЕР ЦЕНТРАЛЬНОЙ ПОДСТАВКИ	1
7	БОЛТ М6Х30	1
8	ГАЙКА М6	1
9	БОЛТ М8Х20	1
10	ПРУЖИНА ЦЕНТРАЛЬНОЙ ПОДСТАВКИ	1
11	ПРУЖИНА БОКОВОГО УПОРА	1
12	КРОНШТЕЙН КРЕПЛЕНИЯ ДВИГАТЕЛЯ	1
13	БОЛТ М10Х60	2
14	ШАЙБА	1

Рис. 16 Троса



ПОЗ.	НАИМЕНОВАНИЕ	КОЛ-ВО, ШТ.
1	ТРОС ЗАДНЕГО ТОРМОЗА	1
2	ТРОС СПИДОМЕТРА	1
3	ТРОС ГАЗА	1
4	КОРПУС РУЧКИ ГАЗА	1

Рис. 17 Детали электрооборудования



ПОЗ.	НАИМЕНОВАНИЕ	КОЛ-ВО, ШТ.
1	ЖГУТ ГЛАВНЫЙ В СБ.	1
2	АККУМУЛЯТОР	1
3	БОЛТ М6Х25	1
4	БОЛТ М5Х20	1
5	РЕЛЕ ПОВОРОТОВ	1
6	ЧЕХОЛ РЕЛЕ ПОВОРОТОВ	1
7	РЕЛЕ СТАРТЕРА	1
8	КАТУШКА ЗАЖИГАНИЯ	1
9	ВЫПРЯМИТЕЛЬ-РЕГУЛЯТОР	1
10	КОММУТАТОР	1
11	ЧЕХОЛ КОММУТАТОРА	1
12	СИГНАЛ ЗВУКОВОЙ	1
13	БОЛТ М6Х12	2
14	БОЛТ М6Х12	2
15	ПРЕДОХРАНИТЕЛЬ	2

Рис. 18 Колесо заднее в сб.




ПОЗ.	НАИМЕНОВАНИЕ	КОЛ-ВО, ШТ.
1	ДИСК КОЛЕСНЫЙ ЗАДНИЙ	1
2	ПОКРЫШКА 3.5-10	1
3	ВЕНТИЛЬ БЕЗКАМЕРНОЙ ШИНЫ В СБ	1
4	АМОРТИЗАТОР ЗАДНИЙ	2
5	ГАЙКА М6	2
6	БОЛТ М6Х40	2
7	КРОНШТЕЙН ЗАДНЕЙ ПОДВЕСКИ В СБ.	1
8	БРЫЗГОВИК ЗАДНЕГО КОЛЕСА	1
9	ВТУЛКА 25Х38	1
10	ВТУЛКА 25Х10	1
11	ПРОКЛАДКА	2
12	БОЛТ М6Х20	2

Рис. 19 Воздухофильтр в сб.



ПОЗ.	НАИМЕНОВАНИЕ	КОЛ-ВО, ШТ.
1	ВОЗДУХОФИЛЬТР	1
2	ЭЛЕМЕНТ ФИЛЬТРУЮЩИЙ ВОЗДУХОФИЛЬТРА	1
3	БОЛТ М6Х32	2

Рис. 20 Глушитель в сб.



ПОЗ.	НАИМЕНОВАНИЕ	КОЛ-ВО, ШТ.
1	ГЛУШИТЕЛЬ В СБ.	1
2	БОЛТ М6Х70	1
3	БОЛТ М6Х90	1
4	ГАЙКА М6	2
5	ПРОКЛАДКА ГЛУШИТЕЛЯ	1

Рис. 21 Комплект замков



ПОЗ.	НАИМЕНОВАНИЕ	КОЛ-ВО, ШТ.
1	КОМПЛЕКТ ЗАМКОВ (ЗАЖИГАНИЯ, БЕНЗОБАКА, СЕДЛА, ПЕРЧАТОЧНОГО ЯЩИКА)	1
2	БОЛТ М6Х12	5