



УРАЛЬСКАЯ МОТОЦИКЛЕТНАЯ КОМПАНИЯ

www.patron-moto.ru



УРАЛЬСКАЯ МОТОЦИКЛЕТНАЯ КОМПАНИЯ

www.patron-moto.ru



УРАЛЬСКАЯ МОТОЦИКЛЕТНАЯ КОМПАНИЯ

www.patron-moto.ru



УРАЛЬСКАЯ МОТОЦИКЛЕТНАЯ КОМПАНИЯ



УРАЛЬСКАЯ МОТОЦИКЛЕТНАЯ КОМПАНИЯ

www.patron-moto.ru



УРАЛЬСКАЯ МОТОЦИКЛЕТНАЯ КОМПАНИЯ

www.patron-moto.ru



УРАЛЬСКАЯ МОТОЦИКЛЕТНАЯ КОМПАНИЯ

www.patron-moto.ru



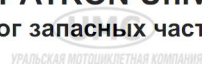
Мотоцикл PATRON Universal 50

Каталог запасных частей



УРАЛЬСКАЯ МОТОЦИКЛЕТНАЯ КОМПАНИЯ

www.patron-moto.ru



УРАЛЬСКАЯ МОТОЦИКЛЕТНАЯ КОМПАНИЯ

www.patron-moto.ru



УРАЛЬСКАЯ МОТОЦИКЛЕТНАЯ КОМПАНИЯ

www.patron-moto.ru



УРАЛЬСКАЯ МОТОЦИКЛЕТНАЯ КОМПАНИЯ

www.patron-moto.ru



УРАЛЬСКАЯ МОТОЦИКЛЕТНАЯ КОМПАНИЯ

www.patron-moto.ru



УРАЛЬСКАЯ МОТОЦИКЛЕТНАЯ КОМПАНИЯ

www.patron-moto.ru



УРАЛЬСКАЯ МОТОЦИКЛЕТНАЯ КОМПАНИЯ

www.patron-moto.ru



УРАЛЬСКАЯ МОТОЦИКЛЕТНАЯ КОМПАНИЯ

www.patron-moto.ru



УРАЛЬСКАЯ МОТОЦИКЛЕТНАЯ КОМПАНИЯ

www.patron-moto.ru



УРАЛЬСКАЯ МОТОЦИКЛЕТНАЯ КОМПАНИЯ

www.patron-moto.ru



УРАЛЬСКАЯ МОТОЦИКЛЕТНАЯ КОМПАНИЯ

www.patron-moto.ru



УРАЛЬСКАЯ МОТОЦИКЛЕТНАЯ КОМПАНИЯ

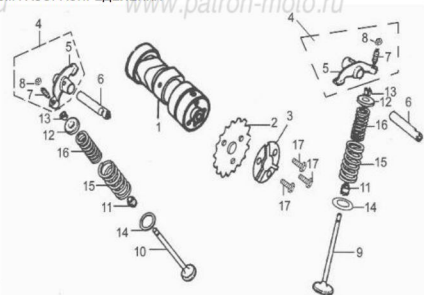
www.patron-moto.ru

Рис. 1 ГОЛОВКА ЦИЛИНДРА В СБ., ЦИЛИНДР В СБ.



Поз.	Наименование	К-во, шт.
1	крышка головки цилиндра верхняя	1
2	шайба 6,5x13x2 (для дет поз 1)	1
3	шайба 6,5x13x2 (для дет поз 1)	3
4	гайка (для дет поз 1)	4
5	прокладка верхней крышки головки цилиндра	1
6	крышка люка регулировки ГРМ	1
7	кольцо уплотнительное	2
8	прокладка правой крышки головки цилиндра	1
9	крышка головки цилиндра правая	1
10	шайба (для дет поз 9)	1
11	болт (для дет поз 9)	1
12	головка цилиндра	1
13	прокладка левой крышки головки цилиндра	1
14	крышка головки цилиндра левая	1
15	шпилька М6х35	2
16	болт М6х20 (для дет поз 9)	1
17	свеча зажигания А7ТС	1
18	штулка	1
19	кольцо уплотнительное 9x1,5	1
20	прокладка головки цилиндра	1
21	цилиндр	1
22	болт М6х23 (для дет поз 21)	2
23	штулка установочная 8x12	4
24	кольцо уплотнительное 11,5x2,5	1
25	прокладка цилиндра	1

Рис. 2 МЕХАНИЗМ ГАЗОРАСПРЕДЕЛЕНИЯ



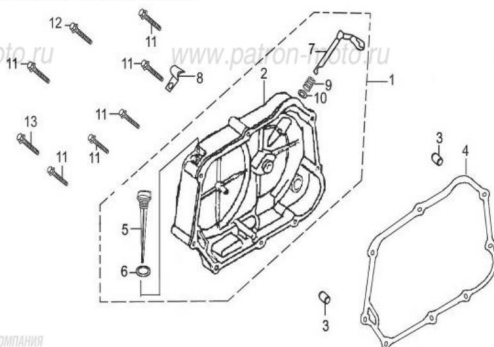
Поз.	Наименование	К-во, шт.
1	распределвал	1
2	звездочка распределвала	1
3	маслоразбрызгиватель* (* отсутствует на данной модели)	1
4	коромысло клапана в сб.	2
5	коромысло клапана	2
6	ось коромысла клапана	2
7	винт регулировочный	2
8	гайка	2
9	клапан впускной	1
10	клапан выпускной	1
11	сальник стержня клапана	2
12	тарелка клапана	2
13	сухари запорный клапана	4
14	шайба наружной пружины клапана	2
15	пружина клапана наружная	2
16	пружина клапана внутренняя	2
17	болт М5х12	3

Рис. 3 ПРИВОД МЕХАНИЗМА ГАЗОРАСПРЕДЕЛЕНИЯ



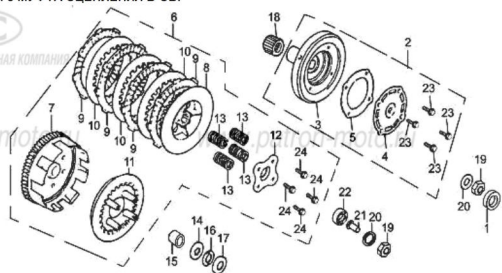
Поз.	Наименование	К-во, шт.
11	болт М5х12 (для дет поз 12)	3
12	звездочка распределвала	1
13	цель привода ГРМ	1
14	ролик направляющий цели ГРМ	1
15	ролик натяжителя цели ГРМ	1
16	рычаг натяжителя цели ГРМ	1
17	ось рычага натяжителя цели ГРМ	1
18	шайба 8,5x14x1,5	1
19	ось ролика направляющего цели ГРМ	1
20	звездочка привода масляного насоса	1
21	стержень пружины натяжителя цели ГРМ	1
22	пружина натяжителя цели ГРМ	1
23	шайба 14,2x20x1,5	1
24	болт М14х1,5	1
26	вал звездочки масляного насоса	1

Рис. 4 КРЫШКА КАРТЕРА ПРАВАЯ В СБ.



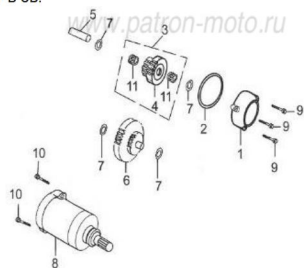
Поз.	Наименование	К-во, шт.
1	крышка картера правая в сб.	1
2	крышка картера правая	1
3	штулка установочная 8x12	2
4	прокладка правой крышки картера	1
5	щуп контроля уровня масла	1
6	кольцо уплотнительное	1
7	ось с поводком привода сцепления	1
8	держатель троса сцепления	1
9	пружина оси привода сцепления	1
10	кольцо уплотнительное	2
11	болт М6х40	6
12	болт М6х50	1
13	болт М6х65	1

Рис. 5 МУФТА СЦЕПЛЕНИЯ В СБ.



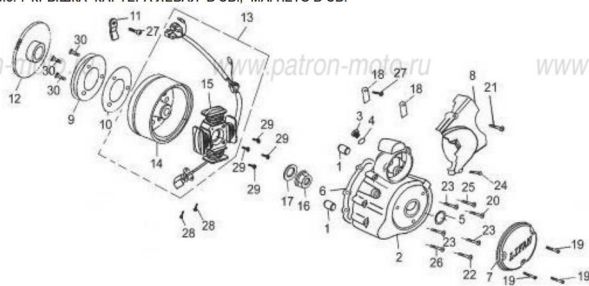
Поз.	Наименование	К-во, шт.
1	сальник 6x25x6	1
2	фильтр масляный в сб.	1
3	корпус масляного фильтра	1
4	крышка корпуса масляного фильтра	1
5	прокладка корпуса масляного фильтра	1
6	муфта сцепления в сб.	1
7	барaban сцепления наружный	1
8	диск нажимной	1
9	диск сцепления ведущий	4
10	диск сцепления ведомый	3
11	барaban сцепления внутренний	1
12	фланец механизма выжима сцепления	1
13	пружина	4
14	шайба 17мм	1
15	штулка	1
16	манжета	1
17	манжета	1
18	шестерня ведущая моторной передачи	1
19	гайка	2
20	шайба	2
21	рычаг натяжной	1
22	подшипник 6000	1
23	винт М5х12	4
24	болт М6х25	4

Рис. 6 ЭЛЕКТРОСТАРТЕР В СБ.



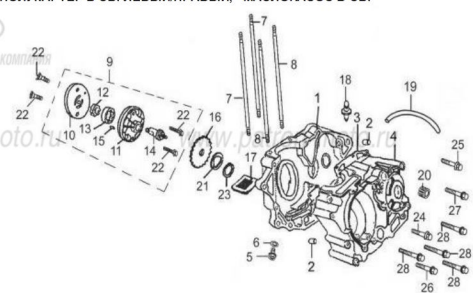
Поз.	Наименование	К-во, шт.
1	крышка* (* - на данной модели отсутствует)	1
2	кольцо уплотнительное*	1
3	вал промежуточный привода электростартера в сб.	1
4	вал промежуточный привода электростартера	1
5	ось вала промежуточного привода электростартера	1
6	шестерня редуктора	1
7	шайба	4
8	электростартер	1
9	болт М6х20	3
10	болт М6х35	2
11	подшипник НК101410	2

Рис. 7 КРЫШКА КАРТЕРА ЛЕВАЯ В СБ., МАГНЕТО В СБ.



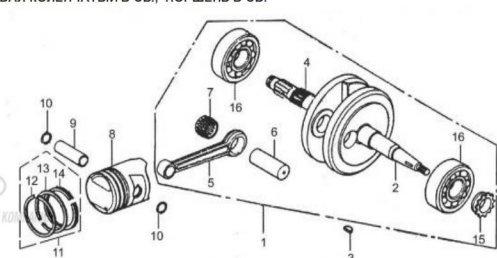
Поз.	Наименование	К-во, шт.
1	штулка установочная 6x12	2
2	крышка картера левая передняя	1
3	пробка	1
4	кольцо уплотнительное пробки	1
5	кольцо уплотнительное	1
6	прокладка левой крышки картера	1
7	крышка картера левая малая	1
8	крышка картера левая задняя	1
9	муфта обгонная в сб.	1
10	шайба	1
11	фиксатор	1
12	шестерня привода электростартера	1
13	магнето в сб.	1
14	ротор	1
15	статор	1
16	гайка М10х1,25	1
17	шайба	1
18	держатель проводов	2
19	болт М6х15	3
20	болт М6х25	1
21	болт М6х40	1
22	болт М6х45	1
23	болт М6х50	3
24	болт М6х55	1
25	болт М6х65	1
26	болт М6х70	1
27	винт М6х10	2
28	винт М5х15	2
29	винт М5х28	4
30	винт М6х16	3

Рис. 8 ПОЛУКАРТЕР В СБ., ЛЕВЫЙ/ПРАВЫЙ, МАСЛОНАСОС В СБ.



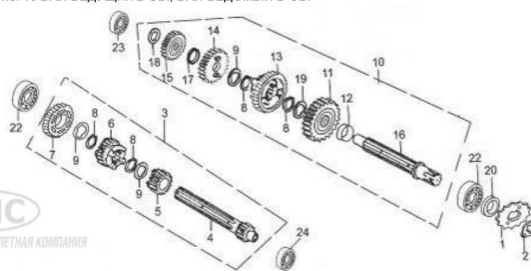
Поз.	Наименование	К-во, шт.
1	полукартер правый	1
2	штулка установочная 10x14	2
3	прокладка картера	1
4	полукартер левый	1
5	пробка сливная	2
6	шайба сливной пробки	2
7	шпилька крепления цилиндра А	2
8	шпилька крепления цилиндра В	2
9	маслонасос в сб.	1
	прокладка маслонасоса	1
10		1
11		1
12		1
13		1
14		1
15		1
16	звезда маслонасоса	1
17	сетка масприемника	1
18	штуцер сапуна	1
19	шланг сапуна	1
20	подшипник НК101410	1
22	винт М6x22	4
21	шайба 6	1
23	сальник 3,5	1
24	винт М6x40	1
25	болт М6x45	1
26	болт М6x50	1
27	болт М6x60	1
28	болт М6x65	4

Рис. 9 ВАЛ КОЛЕНЧАТЫЙ В СБ., ПОРШЕНЬ В СБ.



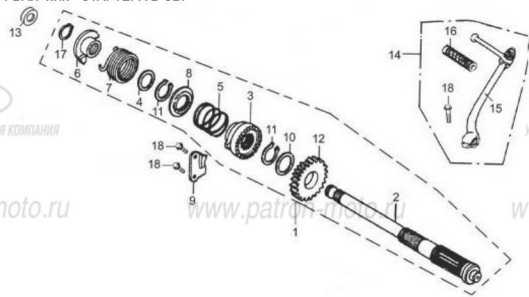
Поз.	Наименование	К-во, шт.
1	вал коленчатый в сб.	1
2		1
3	шпонка сегментная	2
4		1
5	шатун	1
6	палец кривошипа	1
7	подшипник нижней головки шатуна	1
8	поршень	1
9	палец поршневой	1
10	кольцо стопорное поршневого пальца	2
11	комплект поршневых колец	1
12		1
13		1
14		1
15	звездочка привода распредвала	1
16	подшипник 6304	2

Рис. 10 ВАЛ ВЕДУЩИЙ В СБ., ВАЛ ВЕДОМЫЙ В СБ.



Поз.	Наименование	К-во, шт.
1	звезда ведущая	1
2	пластина крепежная	1
3	вал ведущий в сб.	1
4	вал ведомый	1
5	шестерня ведущего вала 2 передачи	1
6	шестерня ведущего вала 3 передачи	1
7	шестерня ведущего вала 4 передачи	1
8	кольцо	1
9	шайба опорная	3
10	вал ведомый в сб.	1
11	шестерня ведомого вала 1 передачи	1
12	штулка	1
13	шестерня ведомого вала 2 передачи	1
14	шестерня ведомого вала 3 передачи	1
15	шестерня ведомого вала 4 передачи	1
16	вал ведомый	1
17	шайба	1
18	шайба опорная	1
19	шайба опорная	1
20	сальник	1
21	болт М6x8	2
22	подшипник 6203	2
23	подшипник 6201	1
24	подшипник 6001	1

Рис. 11 ВАЛ КИК - СТАРТЕРА В СБ.




Поз.	Наименование	К-во, шт.
1	вал кик-стартера в сб.	1
2	вал кик-стартера	1
3	храповик кик-стартера	1
4	опора пружины кик-стартера	1
5	пружина храповика	1
6	хомут	1
7	пружина возвратная кик-стартера	1
8	опора пружины храповика	1
9	опора направляющая	1
10	шайба опорная	1
11	кольцо установочное	2
12	шестерня вала кик-стартера	1
13	сальник вала кик-стартера	1
14	педаль кик-стартера в сб.	1
15	педаль кик-стартера	1
16	накладка педали кик-стартера	1
17	кольцо установочное	1
18	болт М6x20	3

Рис. 12 ВАЛ ПЕРЕКЛЮЧЕНИЯ ПЕРЕДАЧ В СБ.



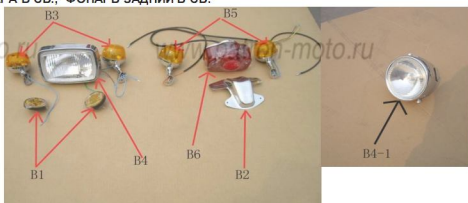
Поз.	Наименование	К-во, шт.
1	вал переключения передач в сб.	1
2	вал переключения передач	1
3	ось пластин вала переключения	1
4	пластина привода вала переключения вторичная	1
5	пластина привода вала переключения первичная	1
6	пружина пластины вала переключения	1
7	пружина возвратная вала переключения	1
8	втулка	1
9	винт	1
10	сальник 11,6x24x10	1
11	барaban переключения передач в сб.	1
12	барaban переключения передач	1
13	штифт индикаторный	5
14	шайба	1
15	кулачок фиксатора механизма переключения	1
16	фиксатор	1
17	пружина фиксатора	1
18	вилка переключения передач	2
19	штифт	2
20	скрепка	2
21	педаль переключения передач в сб.	1
22	накладка педали переключения передач	1
23	педаль переключения передач	1
24	Датчик включенной передачи	1
25	Плата контактная включения передачи	1
26	шайба 6	1
27	болт М6x20	1
28	винт М6x12	1
29	болт М6x20	1

Рис. 13



Поз.	Наименование	К-во, шт.
A1	реле стартера	1
A2	реле поворотов	1
A3	выпрямитель-регулятор	1
A4	коммутатор	1
A5	катушка зажигания	1
A6	жгут главный в сб.	1

Рис. 14 ФАРА В СБ., ФОНАРЬ ЗАДНИЙ В СБ.



Поз.	Наименование	К-во, шт.
B1	отражатель боковой	2
B2	кронштейн заднего фонаря	1
B3	указатель поворотов передний левый / правый	2
B4	фара в сб. (квадратная)	1
B4-1	Фара в сб. (круглая)	1
B5	указатель поворотов задний левый / правый	2
B6	фонарь задний в сб.	1

Рис. 15 АМОРТИЗАТОР ПЕРЕДНИЙ В СБ., АМОРТИЗАТОР ЗАДНИЙ




Поз.	Наименование	К-во, шт.
C1	амортизатор задний	2
C2	чехол защитный переднего амортизатора левый/правый	2
C3	амортизатор передний в сб.	2
C4	комплект подшипников рулевой колонки	1

Рис. 16 КОЛОНКА РУЛЕВАЯ



Поз.	Наименование	К-во, шт.
D1	колонка рулевая	1

Рис. 17 ГЛУШИТЕЛЬ В СБ., БАГАЖНИК, РУЛЬ




Поз.	Наименование	К-во, шт.
E1	глушитель в сб.	1
E2	багажник средний	1
E3	багажник задний	1
E4	руль	1

Рис. 18 ВОЗДУХОФИЛЬТР, КРОНШТЕЙНЫ



Поз.	Наименование	К-во, шт.
F1	кронштейн крепления фары	2
F2	корпус фары (круглой)	1
F3	кронштейн крепления спидометра	1
F4	опора руля	2
F5	воздухофильтр	1
F6	патрубок	1
F7	мостик верхний	1

Рис. 19 ПЕРЕКЛЮЧАТЕЛЬ РУЛЯ ЛЕВЫЙ/ПРАВЫЙ, КОМПЛЕКТ ЗАМКОВ, ТРОС



Поз.	Наименование	К-во, шт.
G1	переключатель руля правый в сб.	1
G2	переключатель руля левый в сб.	1
G3	рукоятка руля левая/правая	2
G4	комплект замков (зажигания, бензобака, рулевой колонки)	1
G5	трос спидометра	1
G6	трос сцепления	1
G7	трос газа	1
G8	трос переднего тормоза	1

Рис. 20 ЗВЕЗДА ВЕДОМАЯ В СБ., ЦЕПЬ, КРЫШКА ТОРМОЗНАЯ ПЕРЕДНЯЯ/ЗАДНЯЯ



Поз.	Наименование	К-во, шт.
H1	цепь	1
H2	звезда ведомая в сб.	1
H3	кожух цепи	1
H4	крышка тормозная в сб. передняя/задняя	2

Рис. 21 ОБЛИЦОВКА ЛЕВАЯ / ПРАВАЯ




Поз.	Наименование	К-во, шт.
I1	облицовка правая/левая	2

Рис. 22 БЕНЗОБАК, СЕДЛО



Поз.	Наименование	К-во, шт.
M1	бензобак	1
M2	седло переднее	1
M3	седло заднее	1

Рис. 23 КОМБИНАЦИЯ ПРИБОРОВ



Поз.	Наименование	К-во, шт.
J1	комбинация приборов	1
J1-1	комбинация приборов (круглая)	1

Рис. 24 КОЛЕСО В СБ. ПЕРЕДНЕЕ / ЗАДНЕЕ



Поз.	Наименование	К-во, шт.
K1	покрышка с камерой 2,25-17	1
K2	покрышка с камерой 2,5-17	1
K3	колесо переднее литое	1
K4	колесо заднее литое в сб.	1
K5	колесо заднее литое в сб.	1
	колесо переднее литое в сб.	1
	колесо заднее литое в сб.	1
	колесо переднее спицованное в сб.	1
	колесо заднее спицованное в сб.	1

Рис. 25 РАМА В СБ., АККУМУЛЯТОР




Поз.	Наименование	К-во, шт.
L1	Накладка декоративная бензобака	2
L2	вилка мятниковая в сб.	1
L3	подставка центральная	1
L4	аккумулятор (12V5A/4)	1
L5	рама	1

Рис. 26 КРЫЛО ПЕРЕДНЕЕ / ЗАДНЕЕ



Поз.	Наименование	К-во, шт.
N1	крыло переднее	1
N2	крыло заднее	1

Рис. 27 ПОДНОЖКА ВОДИТЕЛЯ, КАРБЮРАТОР В СБ., СИГН. ЗВ-ОИ, ЗЕРКАЛО, БЕНЗОКРАНИК



Поз.	Наименование	К-во, шт.
P1	подножка водителя в сб.	1
P2	карбюратор в сб.	1
P3	бензокраник	1
P4	сигнал звуковой	1
P5	сигнал звуковой левый/правый	2
P6	тяга тормозная	1
P7	зеркало заднего вида левое/правое	2